

NEXITY
23, place de Wicklow
78180 MONTIGNY LE BRETONNEUX

A l'attention de Madame Hawa DICKO

Sartrouville, le 19 juillet 2016

DEVIS N°1746/16/CHB

Réf : CHB/MV

Affaire : Résidence Colombia
78180 Montigny le Bretonneux

Objet : Remplacement convecteurs et sèche serviette (**option 2**)

Madame,

Nous vous prions de trouver ci-dessous notre devis concernant la fourniture et remplacement de convecteurs du site référencé.

Détail de notre prestation :

DESIGNATION	QTÉ	PU HT	TOTAL HT
TYPE ATLANTIC			
NIRVANA DIG H 500W BLC	1	213.20 €	213.20 €
NIRVANA DIG H 750W BLC	1	233.20 €	233.20 €
NIRVANA DIG H 1000W BLC	1	258.10 €	258.10 €
NIRVANA DIG H 1250W BLC	1	288.76 €	288.76 €
NIRVANA DIG H 1500W BLC	1	324.45 €	324.45 €
NIRVANA DIG H 2000W BLC	1	380.75 €	380.75 €
NIRVANA DIG V 1000W BLC	1	290.15 €	290.15 €
NIRVANA DIG V 1500W BLC	1	365.65 €	365.65 €
NIRVANA DIG V 2000W BLC	1	431.40 €	431.40 €
SECHE SERVIETTE			
2012 ELEC 0500W BLC	1	165.70 €	165.70 €
2012 ELEC 0750W BLC	1	186.30 €	186.30 €
CONTRIBUTION RECYCLAGE	11	1.16 €	12.76 €
Main d'œuvre et déplacement comprenant la dépose et pose selon type d'appartement et nombre de convecteur (un devis vous sera transmis)			

Montant de notre prestation : 3 149.42 €HT



Montant HT	3 149,42 €
TVA 10%	314,94 €
Montant TTC	3 464,36 €

NOTA :

- ❖ Les accès devront être libres de tous les objets ou autre pour la bonne exécution de ces travaux.
- ❖ Ci-joint la documentation technique.

Validité de l'option : 3 mois

Délai d'exécution : 2 à 3 semaines

Délai d'intervention : 1 à 4 semaines

Conditions de paiement : 30 % à réception de la commande – 70 % à réception de la facture

Nous restons à votre disposition pour tout complément d'information et vous prions d'agréer, Madame, nos salutations les meilleures.

CH. BUISSON
Chargé d'Affaires

LE RADIATEUR ENTRÉE DE GAMME CONFORTABLE



PERFORMANCE CONFORT

CHALEUR DOUCE ★ ★ ★ ★ ★

MODÈLE HORIZONTAL

40

SEEM
GROUPE FARENET

RADIATEURS CHALEUR DOUCE

NIRVANA DIGITAL

CORPS DE CHAUFFE
ALUMINIUMGARANTIE
2 ANS

UNE MONTÉE EN TEMPÉRATURE RAPIDE POUR UN CONFORT IMMÉDIAT

- > Grâce à sa grande surface d'émission
et à son corps de chauffe en aluminium

UNE SOLUTION COMPLÈTE POUR ÉCONOMISER JUSQU'À 30 %*

- > Détecte les ouvertures et fermetures de fenêtres
- > Doté d'un indicateur de consommation
- > Programmable (5 programmes non modifiables)

JUSQU'À
30%*
D'ÉCONOMIES

PLUSIEURS MODÈLES DISPONIBLES



HORIZONTAL
500, 750, 1000, 1250,
1500 et 2000 W



VERTICAL
1000, 1500
et 2000 W

NOUVEAU

NIRVANA DIGITAL
VERTICAL
POUR S'ADAPTER
À VOTRE INTÉRIEUR

*Par rapport à un convecteur de 1^{re} génération.


NIRVANA DIGITAL



5 programmes non modifiables

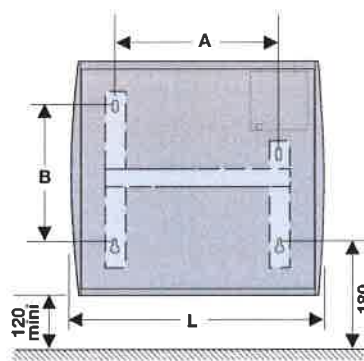
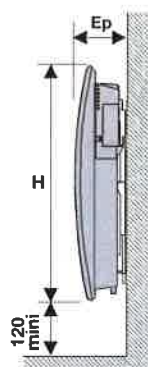
LE BOÎTIER DIGITAL

- ❶ Réglages
- ❷ Choix des modes/navigation
- ❸ Température/navigation
- ❹ Indicateur de consommation

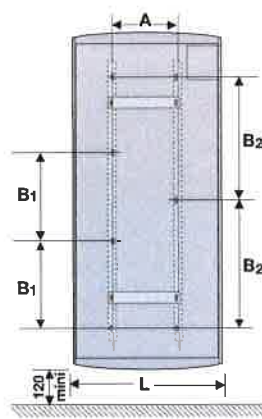


- ❶ Boîtier digital
- ❷ Système chauffant en alliage d'aluminium
- ❸ Sonde
- ❹ Limiteur thermique de sécurité
- ❺ Façade acier

MISE EN ŒUVRE



MODÈLE HORIZONTAL



MODÈLE VERTICAL

NOUVEAU

DIMENSIONS ET COTES D'INSTALLATION

MODÈLE	PUISSANCE (WATTS)	LARG. X H (MM)	ÉPAISSEUR (MM)	COTE A (MM)	COTE B (MM)	POIDS NU (KG)	CODE BLANC
HORIZONTAL	500	497 x 615	135	269	345	8	507405
	750	497 x 615		269		8	507407
	1000	645 x 615		417		10	507410
	1250	793 x 615		566		12	507412
	1500	941 x 615		713		15	507415
	2000	1163 x 615		935		17	507420

Montant Éco-Participation : 0,83 € HT

CE - NF Classe II - 230 V - IP 24



NIRVANA DIGITAL

CHAUFFAGE
ÉLECTRIQUE**NOUVEAU**

MODÈLE VERTICAL

> 470 MM DE LARGEUR
> KIT D'ANGLE DISPONIBLE

JUSQU'À
30%*
D'ÉCONOMIES

SERVICES ET ACCOMPAGNEMENT

VISIO 24 H
CHRONO
Le service des produits sous garantie

MODÈLE	PUISSANCE (WATTS)	LARG. X H (MM)	ÉPAISSEUR (MM)	COTE A (MM)	COTE B/B1 (MM)	COTE B2 (MM)	POIDS NU (KG)
<div>NOUVEAU</div> <div>VERTICAL</div>	1000	470 x 1116	136	330	307	412	25
	1500	470 x 1138			410	523	27
	2000	470 x 1560			529	634	36,2
							KIT D'ANGLE

Montant Éco-Participation : 0,83 € HT

CE - NF Classe II - 230 V - IP 24

Nota : en altitude, le fonctionnement des appareils peut être aléatoire. Installation déconseillée.
*Par rapport à un convecteur de 1^{re} génération.

RADIATEUR SÈCHE-SERVIETTES ÉLECTRIQUE



FLUIDE
THERMO-CONDUCTEUR

GARANTIE
2 ANS
PIÈCES

Existe en modèle électrique, standard et étroit
et en modèle boucle eau chaude, avec
raccordements sur les collecteurs ou centrés.



RADIATEUR SÈCHE-SERVIETTES ÉLECTRIQUE



UN APPAREIL SIMPLE ET PRATIQUE

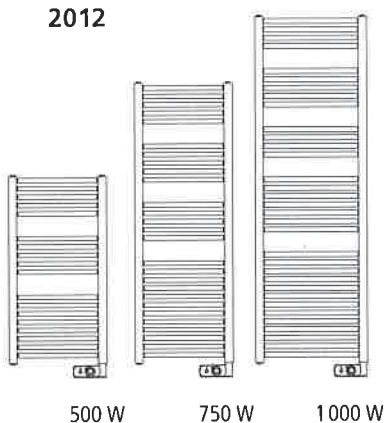
- > Facile à installer
- > Fonction 24H AUTO Chauffage et 24H AUTO Séchage
- > Commandes verrouillables



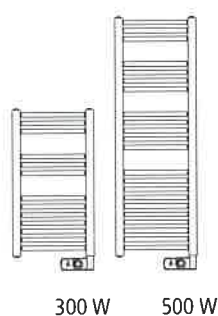
Boîtier intuitif
à commandes verrouillables

MISE EN ŒUVRE

2012



2012 Étroit



DIMENSIONS ET COTES D'INSTALLATION

		PUISSANCE (WATTS)	LARG. X H (MM)	ÉPAISSEUR (MM)	POIDS NU (KG)
ÉLECTRIQUE	2012 ÉTROIT	300	400 x 798	60	7
		500	400 x 1248		11
	2012	500	480 x 998	60	10
		750 1 000	480 x 1453 550 x 1781		15 20

CE NF Cat C - Classe II - 230 V - IP 24

